

Aderire a



Previndai

Tutti i vantaggi

Previdai in numeri



PIÙ DI **85** MILA
DIRIGENTI ISCRITTI



11.500
AZIENDE ISCRITTE



OLTRE **14** MILIARDI
PATRIMONIO



5.600
PERCETTORI DI RENDITA



PIÙ DI **900** MILIONI
CONTRIBUTI VERSATI
NEL 2021



1.500
TRASFERIMENTI
DA ALTRI FONDI

**dati relativi al bilancio 2021*

Perché la Previdenza complementare? STUDIO PREVINDAI

1



solo
Previdenza di Base

2




anche
Previdenza complementare
con il solo TFR


3



anche
Previdenza complementare
con l'intera contribuzione

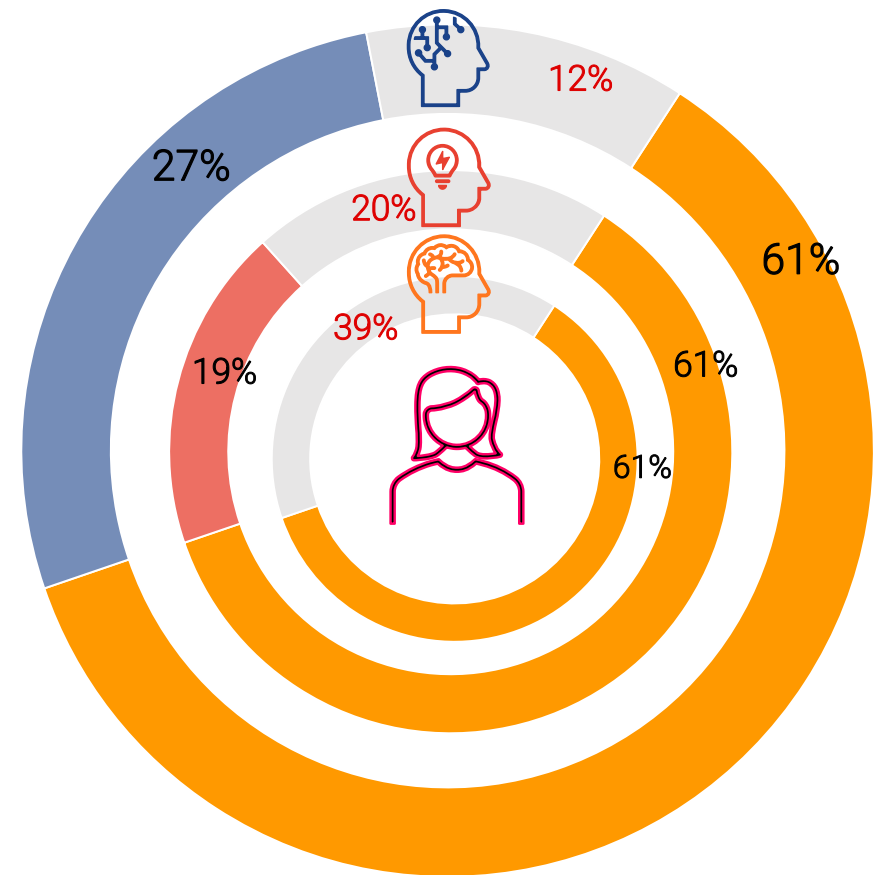
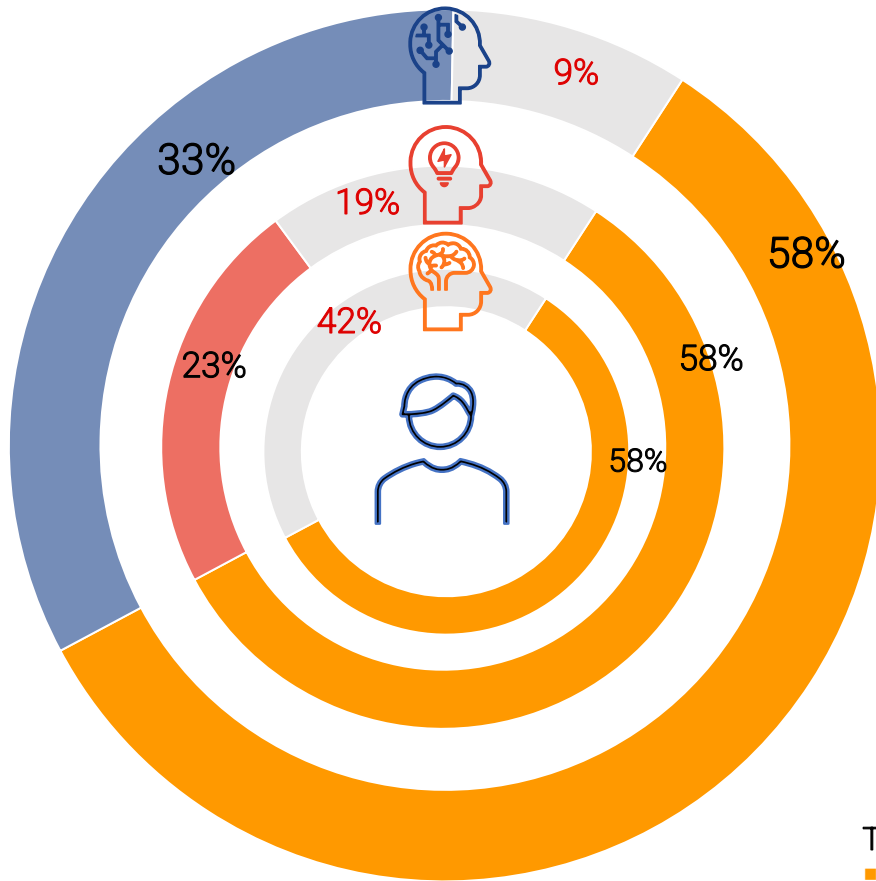


Età di ingresso: 30 anni
Retribuzione di partenza
(media impiegati dati INPS)



TASSI DI SOSTITUZIONE A 70 ANNI (netto fiscalità)

PERCORSO A: REGOLARE IMPIEGATIZIO


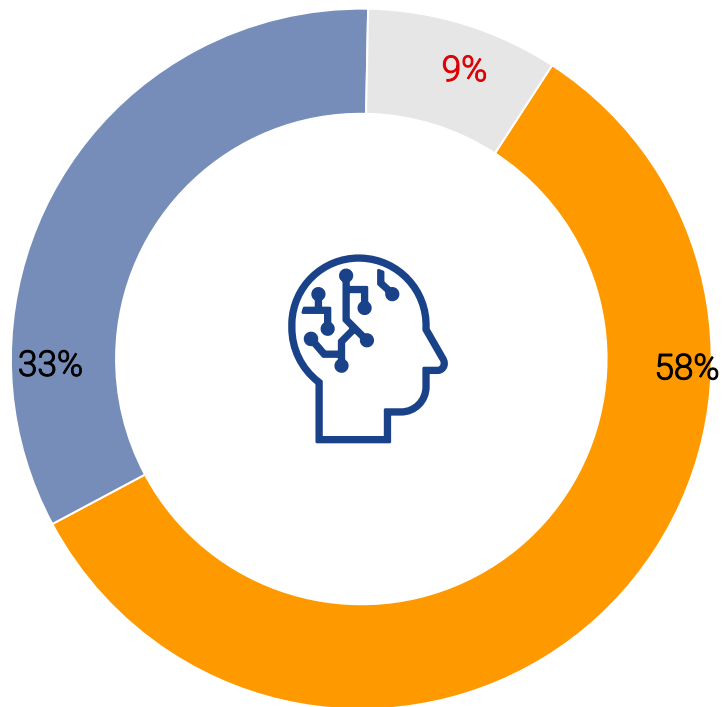


TASSO DI SOSTITUZIONE DA:

- PREVIDENZA DI BASE
- PREVIDENZA COMPLEMENTARE SOLO TFR
- PREVIDENZA COMPLEMENTARE TOT
- GAP PREVIDENZIALE

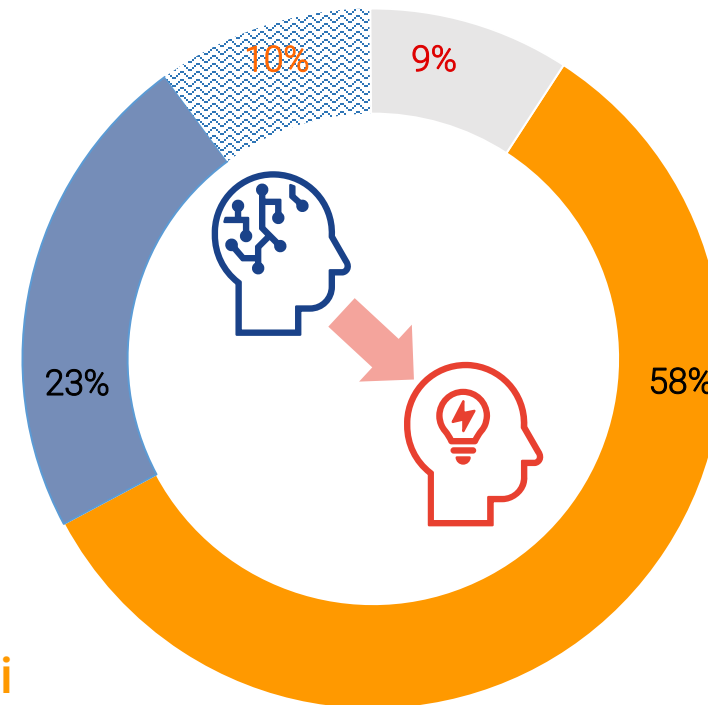
IL COSTO DI UNA SCELTA NON COERENTE CON L'ORIZZONTE TEMPORALE

PERCORSO A: REGOLARE

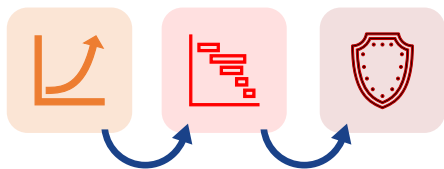


TASSO DI SOSTITUZIONE DA:

- PREVIDENZA DI BASE
- PREVIDENZA COMPLEMENTARE SOLO TFR
- PREVIDENZA COMPLEMENTARE TOT
- GAP PREVIDENZIALE
- GAP DA ALLOCAZIONE



I mancati rendimenti derivanti da una allocazione incoerente comportano una riduzione del TS pari all'assenza di contribuzione carico azienda e iscritto



IL COSTO DELLA SERENITÀ



PERCORSO A: REGOLARE

PENSIONE BASE + ...



TFR IN AZIENDA



TFR AL FONDO

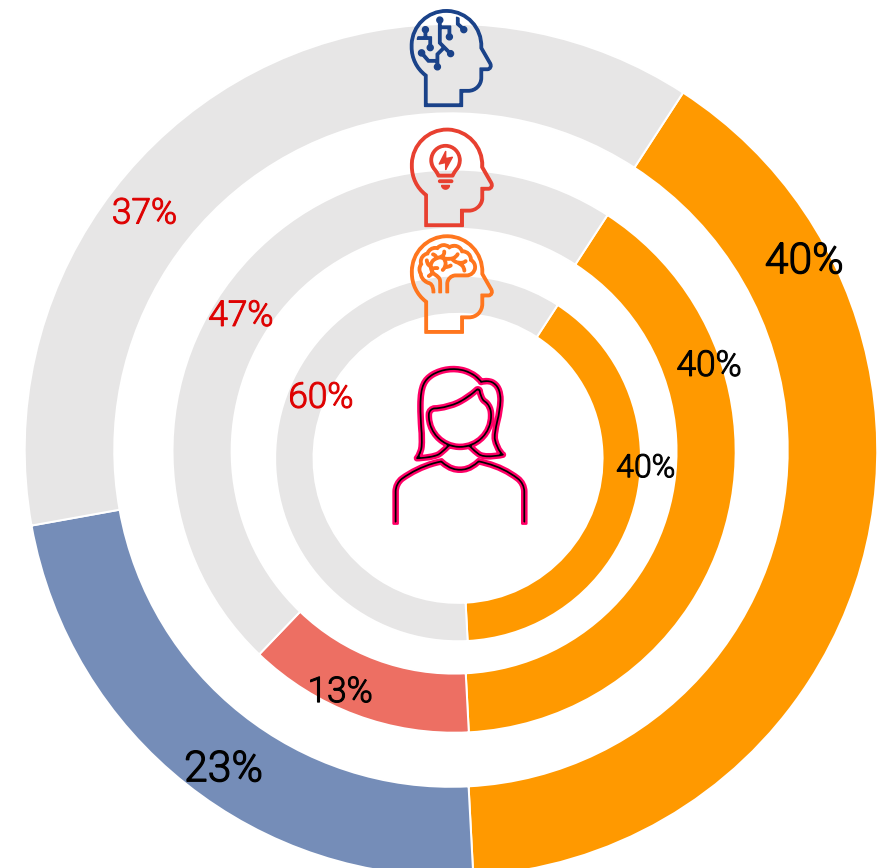
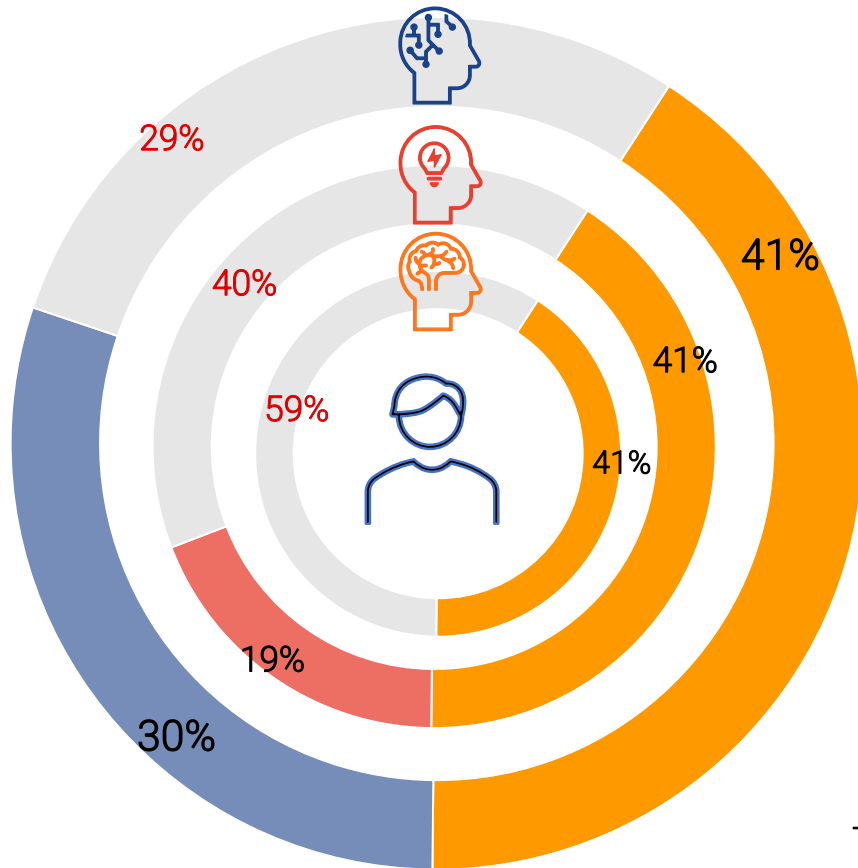


TFR AL FONDO
MONTANTE CONTRIBUTIVO

IN 40 ANNI la rinuncia in termini di **reddito disponibile** è di circa **€13.600**
a fronte di un montante contributivo a previdenza complementare di **€120.000**

TASSI DI SOSTITUZIONE A 70 ANNI (netto fiscalità)

PERCORSO B: DIRIGENZIALE



TASSO DI SOSTITUZIONE DA:

- PREVIDENZA DI BASE
- PREVIDENZA COMPLEMENTARE SOLO TFR
- PREVIDENZA COMPLEMENTARE TOT
- GAP PREVIDENZIALE

La contribuzione

LA CONTRIBUZIONE: I VANTAGGI DI ANDARE OLTRE IL TFR

Contribuzione minima
contrattuale

4%
AZIENDA
Almeno 4.800€



4%
DIRIGENTE



8%
TOTALE

Flessibilità

fino
al 7%
AZIENDA



almeno
1%
DIRIGENTE



8%
TOTALE

% della retribuzione, con massimale retributivo annuo di € 180.000

LA FISCALITÀ DEL VERSAMENTO



Contributo

Carico azienda,
dirigente, volontario



Deducibile nei limiti di **5.164,57€**
L'eccedenza non è tassata al momento
della liquidazione*

IMPORTANTE

❖ *La parte di contributo non dedotta deve essere dichiarata annualmente al Fondo.
Previndai ha predisposto in merito il **modulo 059**
compilabile dalle sezioni riservate all'azienda e al dirigente.*

IRROBUSTIRE IL SALVADANAIO PREVIDENZIALE



**Contribuzione
aggiuntiva carico
dirigente**



**Contribuzione
aggiuntiva carico
azienda**



**Contribuzione
volontaria**

FAMILIARI FISCALMENTE A CARICO



Per regalare ai familiari uno zainetto previdenziale, anche in giovanissima età, con l'affidabilità, l'esperienza e i bassi costi di Previndai



Più risorse per la pensione complementare futura



Nessun costo amministrativo aggiuntivo



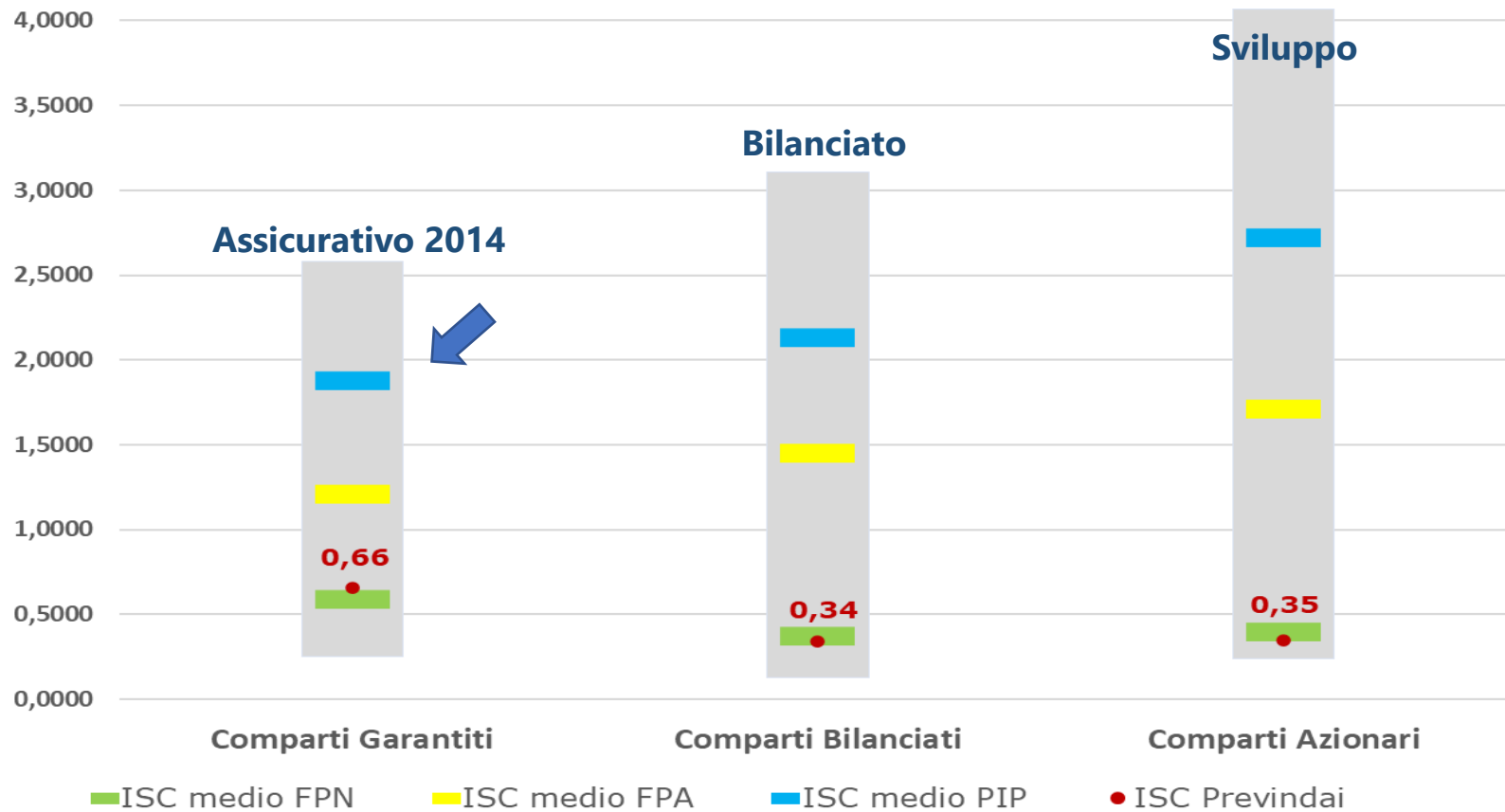
Iscrizione precoce e possibilità di chiedere anticipazioni anche prima di otto anni di carriera lavorativa



Nessun impegno e massima flessibilità nei versamenti

I COSTI DI PREVINDAI

Onerosità di Previdai rispetto alle altre forme pensionistiche (periodo di permanenza 10 anni)



In ambito PREVINDAI, fondo pensione preesistente, i comparti finanziari sono confrontabili con quelli dei fondi negoziali ed i comparti assicurativi, per le particolari garanzie, sono confrontabili con i piani individuali pensionistici (PIP) di tipo assicurativo.

DISCLAIMER E INFORMAZIONI IMPORTANTI

Lo Studio sui tassi di sostituzione è stato elaborato dalla Funzione Gestione dei rischi di Previdai a scopo illustrativo. Le informazioni in esso contenute non sono utilizzabili e/o divulgabili senza il preventivo consenso scritto di Previdai.

Lo Studio è stato svolto sulla base di dati:

- INPS (retribuzione media e tasso di crescita delle retribuzioni degli impiegati e dei dirigenti, massimale contributivo INPS, coefficienti di trasformazione in pensione a 70 anni)
- ISTAT (speranza di vita a 65 anni distinta per genere)
- COVIP (aliquote di contribuzione carico azienda e aderente, costi amministrativi e di gestione Finanziaria per I fondi pensione)
- PREVINDAI (aliquote contributive e massimale contributivo f.p. dirigenti e tassi di conversione in rendita a 70 anni, rendimenti attesi dei comparti, tassi swap e inflazione attesa)

I contenuti di questa presentazione provengono da fonti proprietarie e non proprietarie ritenute affidabili da Previdai. Ciò non può garantire, comunque, la completezza delle informazioni fornite.

Questo materiale può essere soggetto a modifiche, cambiamenti o integrazioni senza alcun preavviso (incluse, senza limitazione alcuna, qualsiasi informazione relativa all'analisi effettuata).

AVVERTENZA

Messaggio promozionale riguardante forme pensionistiche complementari – prima dell'adesione leggere la Parte I "Le informazioni chiave per l'aderente" e l'Appendice "Informativa sulla sostenibilità" della Nota informativa. Tutti i documenti informativi del Fondo sono pubblicati sul sito www.previndai.it